

# 搬入出来るかな？

# Decibel Professional 3人掛けひじ無し

CAN YOU CARRY?



搬入サイズは最小サイズにてお知らせさせて頂いているため、上記のサイズは**段ボールから出した商品サイズ**となっております。

段ボールに入ったままですと下図のチャートにあてはまらないのでくれぐれもご注意ください。  
マンションなどの集合住宅の場合、梱包されたままですとエレベーター等に載らないケースもございます。  
その際はエントランス等で開梱させて頂きましてからの搬入となります。  
尚、梱包サイズはソファによって異なりますが、上記サイズよりおよそ5センチずつほど大きめのサイズとなっております。

また、ドア・窓の取り外し作業につきましては、配送員による取り外し作業はお受け出来かねます。  
ドア・窓を取り外しての搬入が必要になります場合はお客様自身でドア・窓を取り外した状態でお待ち頂きますかお客様から専門業者へご依頼頂く形となります。何卒ご理解、ご容赦頂きたくお願い申し上げます。

## 【お役立ち情報】

ソファの搬入にご不安を抱かれていますお客様は  
お家の間取り図、もしくは手書きの搬入経路をお送り下さい。  
スタッフが図面におこし、アドバイスさせて頂きます。

搬入ご相談専用FAX 052-613-7585

FAXをお送り頂ける際は、大変お手数をお掛け致しますが、弊社管理業務を円滑にすすめさせていただくため、予め必要事項  
ご記入用紙をダウンロードもしくは、ブラウザからのプリントアウトをご利用頂き、間取り図と一緒に  
お送り下さい。  
尚、ご回答日数に関しましては出来る限り迅速にご対応出来るよう心掛けますが4~5日程お時間を頂けましたら幸いです。  
また、夏期年末年始のお問い合わせは休み明け後のご対応とさせて頂いております。  
そのため通常よりお日にちを多く頂きます事を予めご了承頂きたくお願い申し上げます。

お送り頂きます間取り図もしくは搬入図面に縮尺スケールをお書き添え下さい。また、縮尺図面の場合、コピーなどで縮尺して  
しまいますと正確な数値を測りかねますので、必ず実寸サイズをお書き添え下さい。

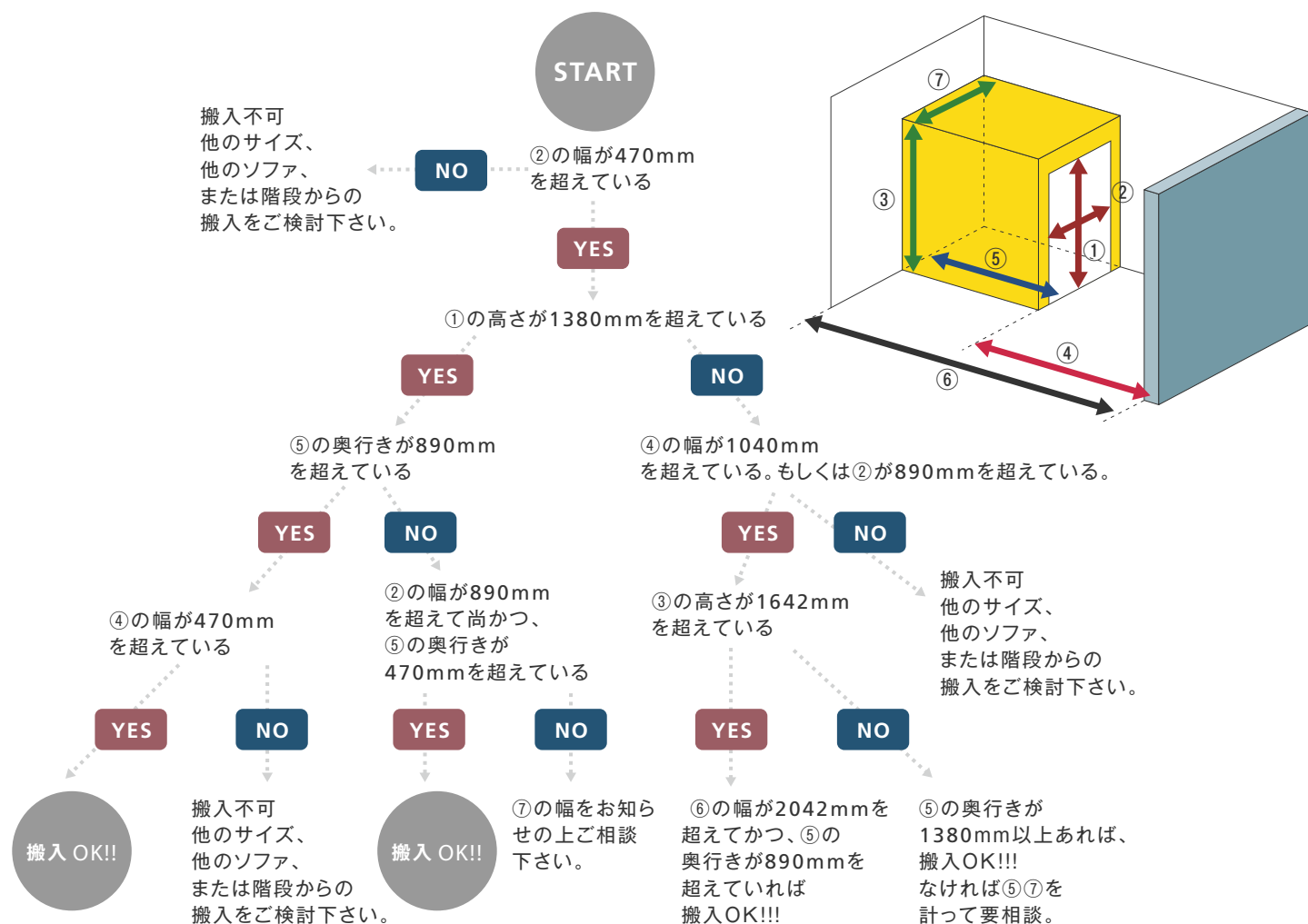
# 搬入出来るかな？

# Decibel Professional 3人掛けひじ無し

CAN YOU CARRY?

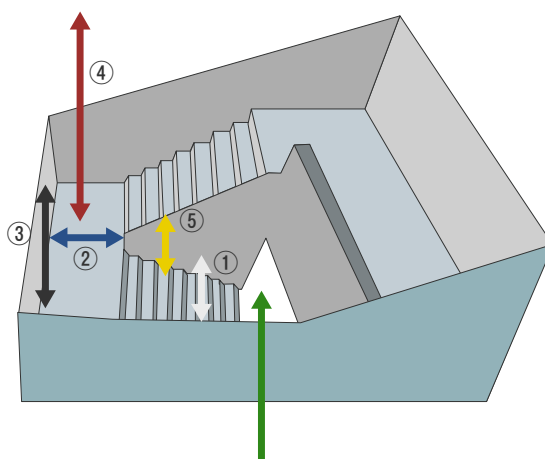
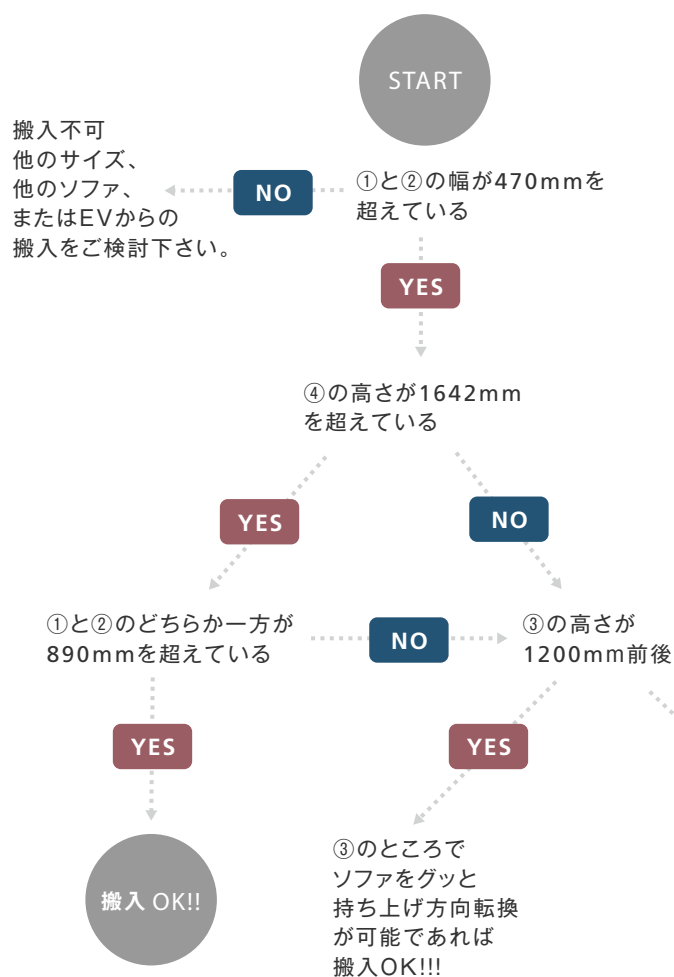
## エレベーターに入るかな？ エレベーター搬入チャート

チャートにあてはまらなくても搬入できる場合もございますので、あくまでも目安としてお考え下さい。



## 階段入るかな？ 階段搬入チャート(集合住宅の外階段・戸建ての内階段編)

チャートにあてはまらなくても搬入できる場合もございますので、あくまでも目安としてお考え下さい。



階段の入り口正面の奥行きが1380mmない場合はソファを立てるので、階段入り口正面の天井高さが1642mm、階段入り口前のスペースが1040mm必要となります。(階段登りはじめてすぐクランクがある場合はご相談下さい)

# 搬入出来るかな？

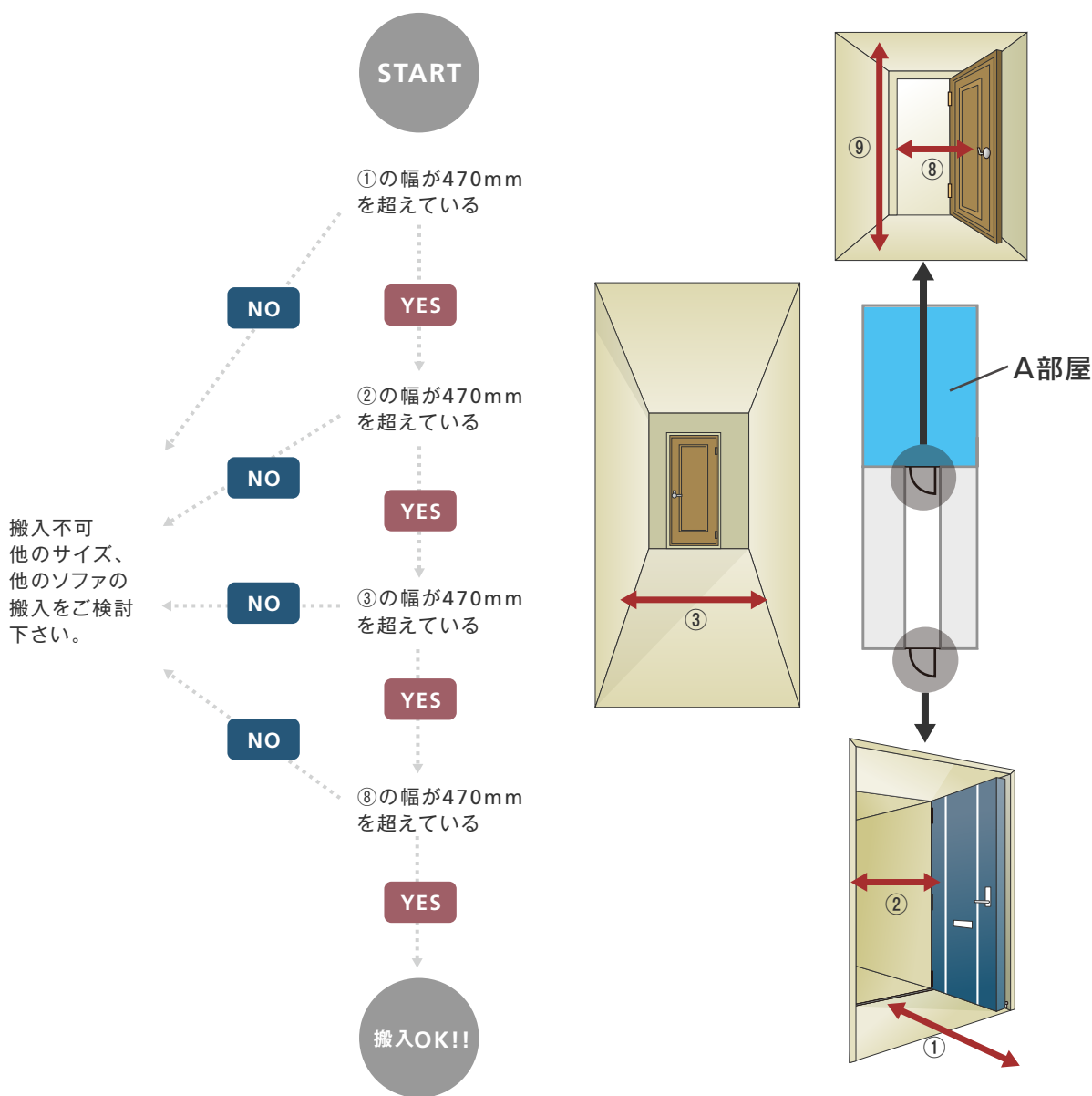
## Decibel Professional 3人掛けひじ無し

CAN YOU CARRY?

### お部屋に入るかな？ 間取り図チャート(A部屋編)

チャートにあてはまらなくても搬入できる場合もございますので、あくまでも目安としてお考え下さい。

※⑧の幅は必ずドアを開ききったサイズをお測り下さい。(ドアノブの先端も含まれます。但しドアノブの取り付け高さが本体奥行きより高い場合は関係ありませんのでその限りではございません)



# 搬入出来るかな？

# Decibel Professional 3人掛けひじ無し

CAN YOU CARRY?

## お部屋に入るかな？ 間取り図チャート(B部屋編)

チャートにあてはまらなくても搬入できる場合もございますので、あくまでも目安としてお考え下さい。

※「8」の幅は必ずドアを開ききったサイズをお測り下さい。(ドアノブの先端も含みます。但しドアノブの取り付け高さが本体奥行きより高い場合は関係ありませんのでその限りではございません)

※「5」と「6」のどちらかがソファの奥行きを満たしていなければ搬入することができません。万一、満たしていない場合はご相談下さい。

